

Установка лицензии «Подписка 2025»

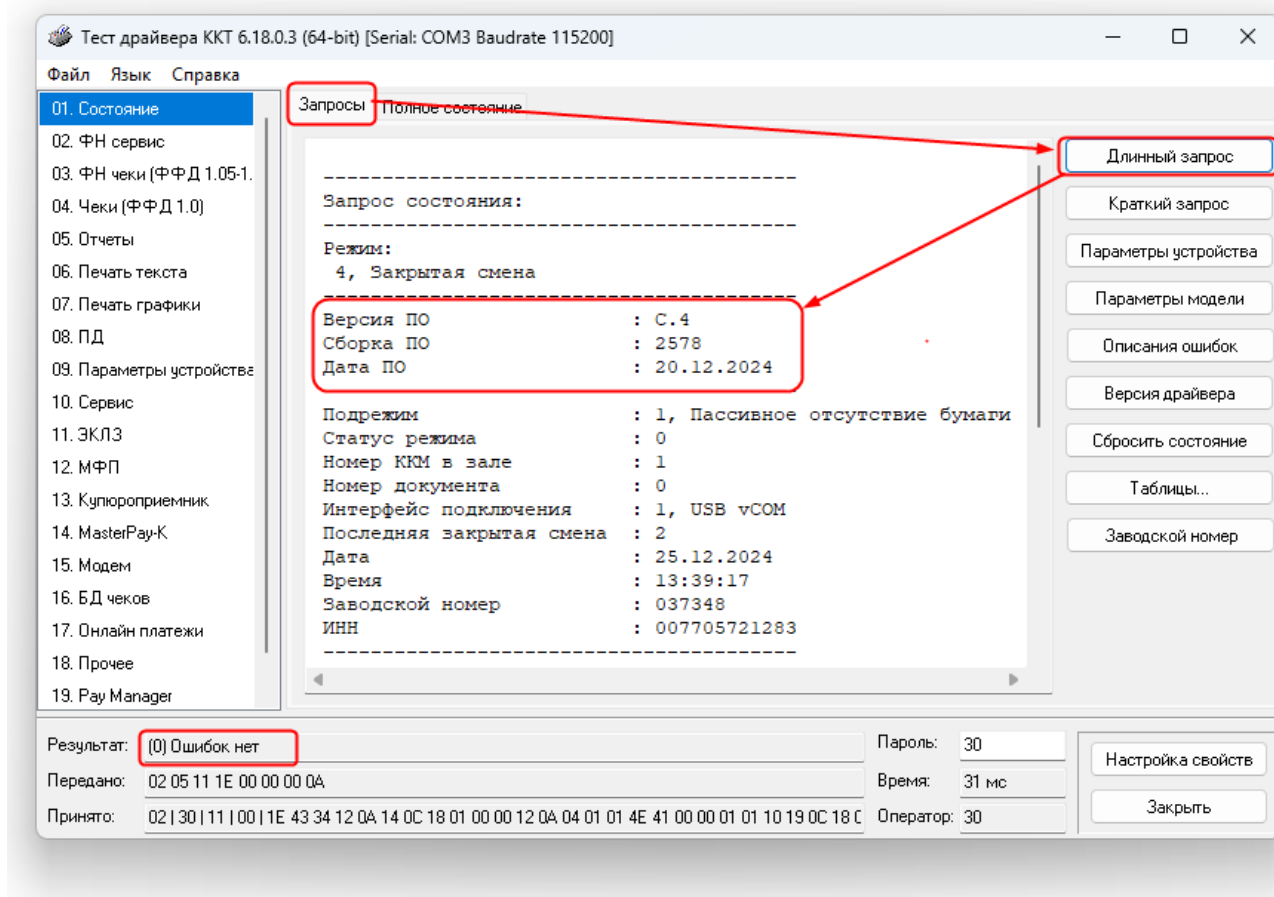
Для установки лицензии в составе Подписки на 2025г., выполните следующие действия:

1. Подключите ККТ к ПК;
2. Запустите программу Тест Драйвера версии не ниже **6.18.0.3** для ФФД 1.05 и ФФД 1.2;
Актуальные версии доступны на сайте
<http://www.paykiosk.ru/payonline-01-fa/payonline-01-fa-dokumentatsiya>
3. Выберите - «01. Состояние». В открывшемся окне нажмите кнопку «Длинный запрос».
4. Убедитесь, что версия прошивки ККТ:

С.4 от **20.12.2024** или выше.

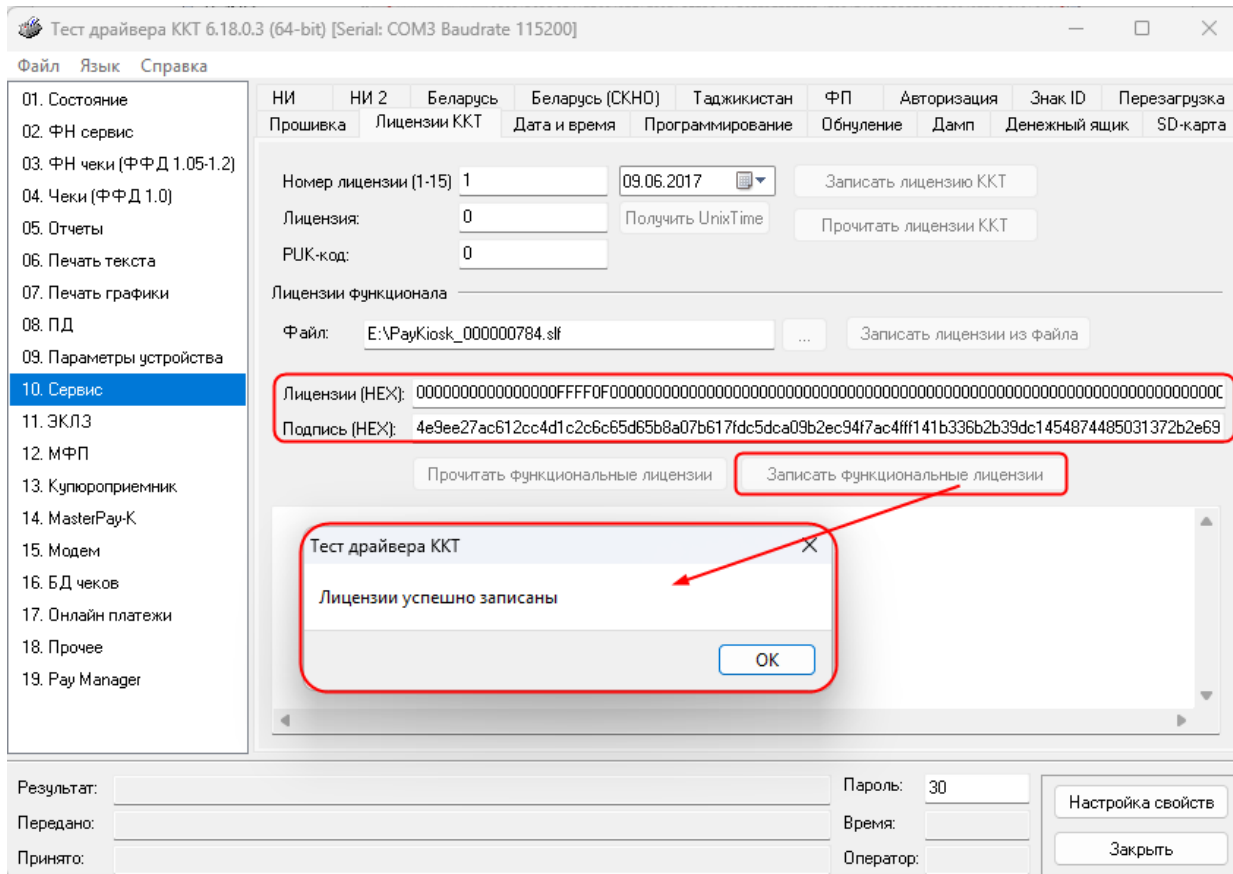
Актуальные версии доступны на сайте

<http://www.paykiosk.ru/payonline-01-fa/payonline-01-fa-dokumentatsiya>

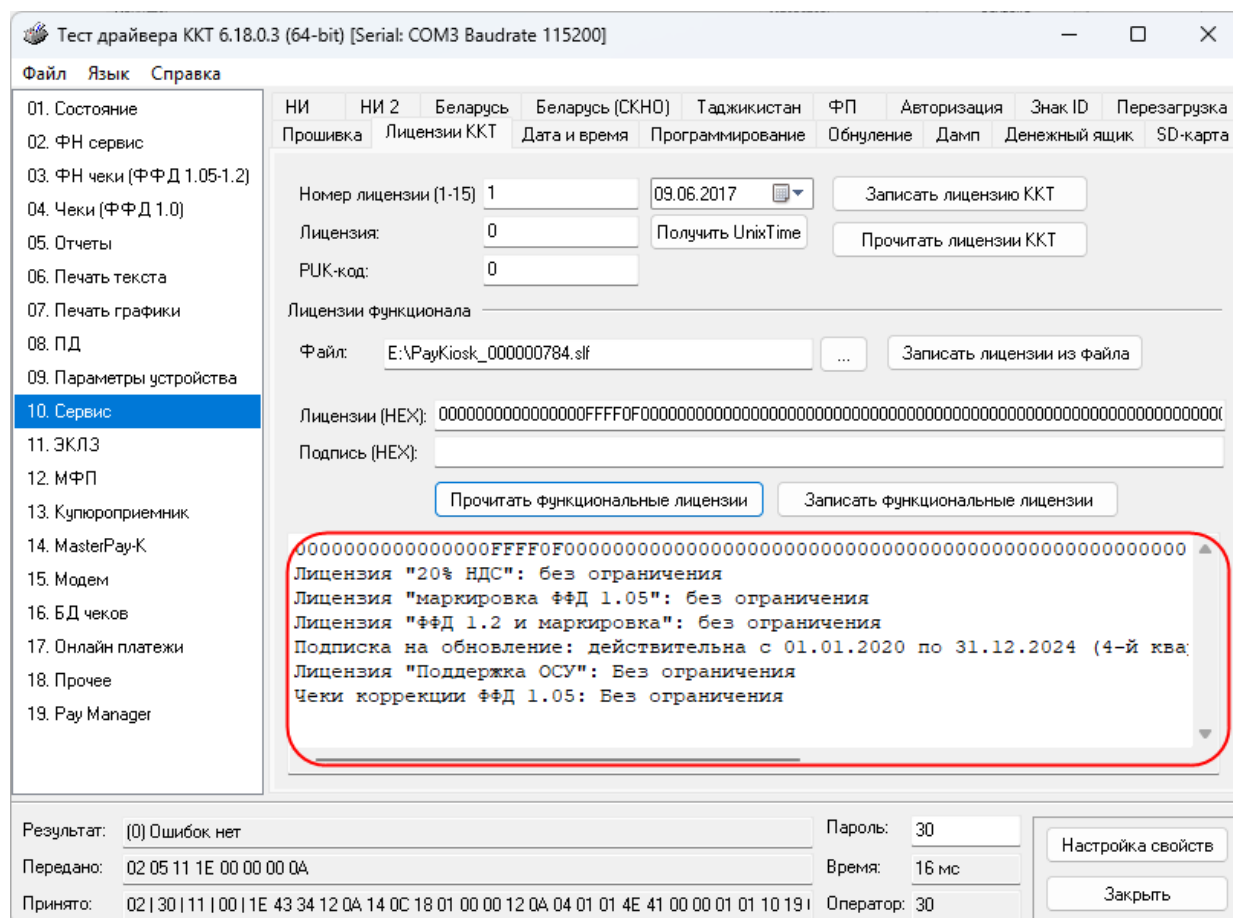


Пример длинного запроса

4. Выберите закладку «10. Сервис»
5. В открывшемся окне выберите закладку «Лицензии ККТ»;



8. При нажатии кнопки «Прочитать лицензии ККТ» в окне «Лицензии [HEX]» появится номер введенной лицензии и описание:



Убедитесь, что в окне ответа присутствует: **Подписка на обновление с соответствующей датой.**